Spółki z wysokim potencjałem rozwoju z segmentu MŚP

Akcje największych polskich spółek

Akcje spółek globalnych

Spółki z potencjałem wypłat dywidend

Klasa ryzyka Subfunduszu: 1 2 3 4 5 6 7

Millennium
fundusze inwestycyjne

Millennium FIO Subfundusz Akcji

Wrzesień 2026

Zalecany czas inwestycji (lata): 1 2 3 4 5 6 7

Łukasz Kołaczkowski
Główny Zarządzający

Charakterystyka Subfunduszu

- Inwestujemy głównie na polskim rynku akcji. W celu uzupełnienia portfela, część aktywów możemy inwestować w akcje zagraniczne
- Dobieramy akcje spółek reprezentujących różne sektory gospodarki
- Wykorzystujemy potencjał wzrostu, jaki oferuje polska giełda i polska gospodarka

Dobre Praktyki Informacyjne

Styl inwestycyjny

- Skupiamy się głównie na selekcji spółek z indeksu WIG20, które mają stabilne perspektywy wzrostu lub wypłacają dywidendy
- Uzupełniamy portfel Subfunduszu o spółki małe i średnie z indeksów mWIG40 i sWIG80
- W celu zróżnicowania portfela, możemy inwestować w spółki zagraniczne z sektorów, które nie są obecne na warszawskiej giełdzie, a które mają perspektywy rozwoju

395 mln
aktywów

Fundusz akcyjny

Sprawdź wyniki online

Stopa zwrotu 30.09.2026

1M	3M	6M	12M	24M
3,4%	13,8%	28,4%	42,0%	66,2%
36M	**60M**	**120M**	**YTD**	**MAX***
110,0%	102,2%	148,4%	32,2%	370,1%

**od początku działalności*

Roczne stopy zwrotu Subfunduszu

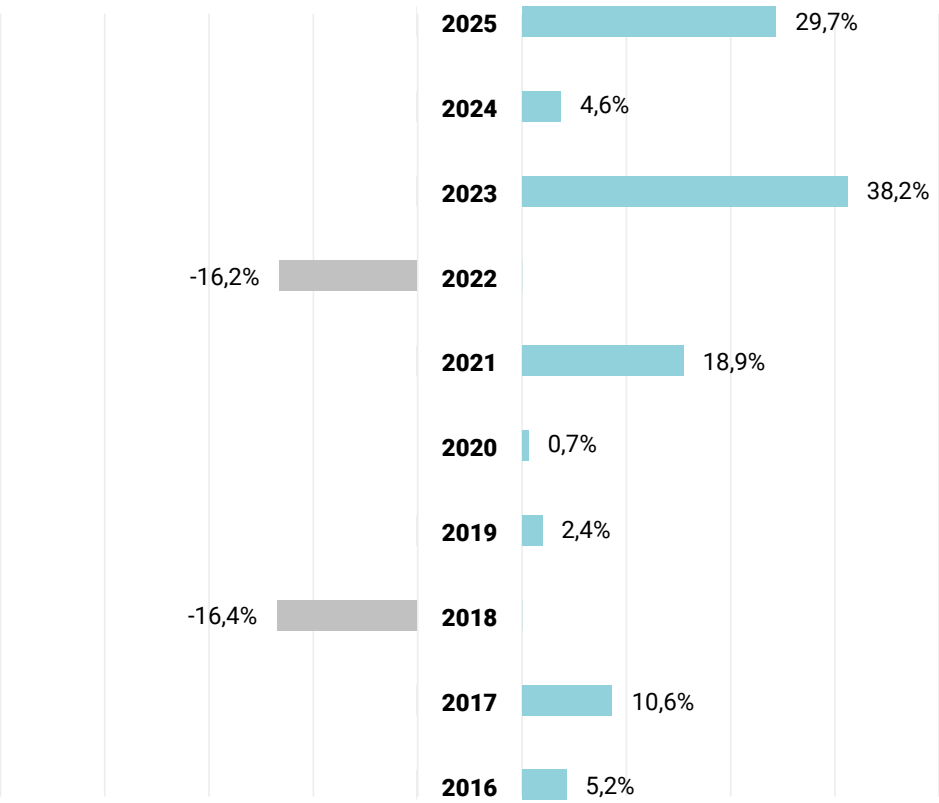

Fundusze nie gwarantują uzyskania określonych wyników inwestycyjnych, a wyniki osiągnięte w przeszłości nie oznaczają przyszłych zwrotów.

Komentarz zarządzającego - wrzesień 2026

Co pomogło?

- Akcje spółek z WIG20 (szczególnie sektor finansowy) cieszyły się popularnością wśród inwestorów zagranicznych.
- Istotny popyt na GPW tworzyły krajowe fundusze akcji, notujące kolejny miesiąc napływów.
- Publikowane dane makroekonomiczne potwierdziły wciąż dobrą kondycję polskiej gospodarki.

Co przeszkodziło?

- Spadki dotknęły segment najmniejszych spółek, z racji ograniczonej płynności.

Wartość jednostki uczestnictwa 30.09.2026

474,06 PLN

Początek działalności Subfunduszu

02.01.2002 r.

Alokacja sektorowa 30.09.2026[1]

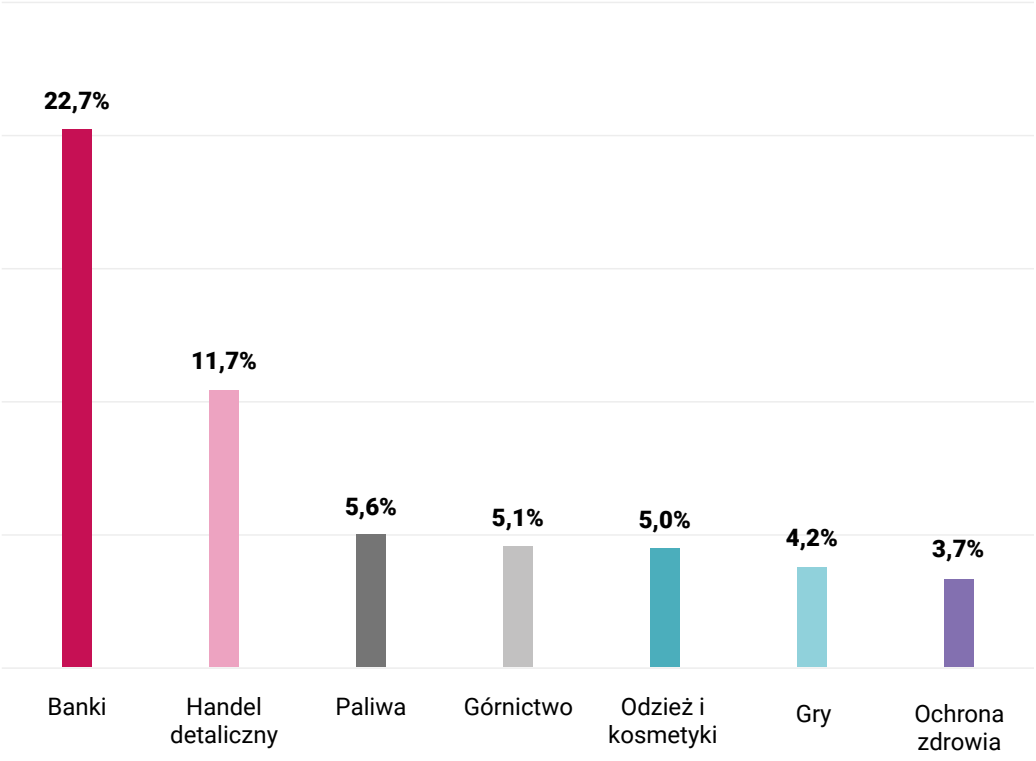

Benchmark

Subfundusz nie posiada wzorca (benchmark) służącego do oceny efektywności inwestycji w jego jednostki uczestnictwa.

97,9%

Wielkość zabezpieczenia pozycji walutowej

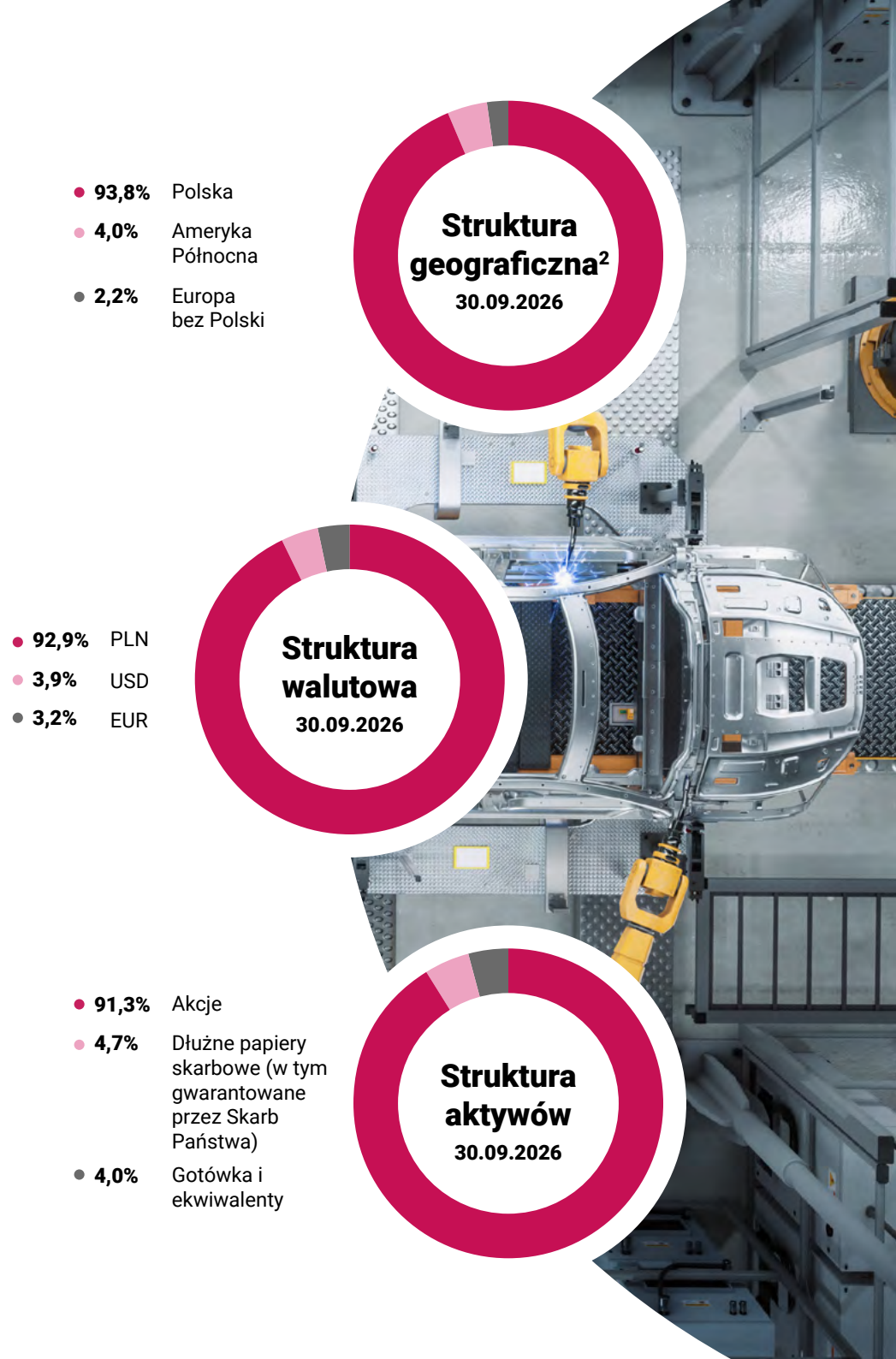

Prezentowana struktura aktywów odnosi się do wartości aktywów brutto

[1] Struktura sektorowa odnosi się do udziałowych papierów wartościowych

[2] Struktura geograficzna prezentuje przeskalowaną do 100% alokację poprzez posiadane przez fundusz papiery wartościowe oraz prawa majątkowe

[3] Zaprezentowana wartość odzwierciedla ekspozycję z tytułu kontraktów terminowych akcyjnych a nie księgowy udział w aktywach brutto

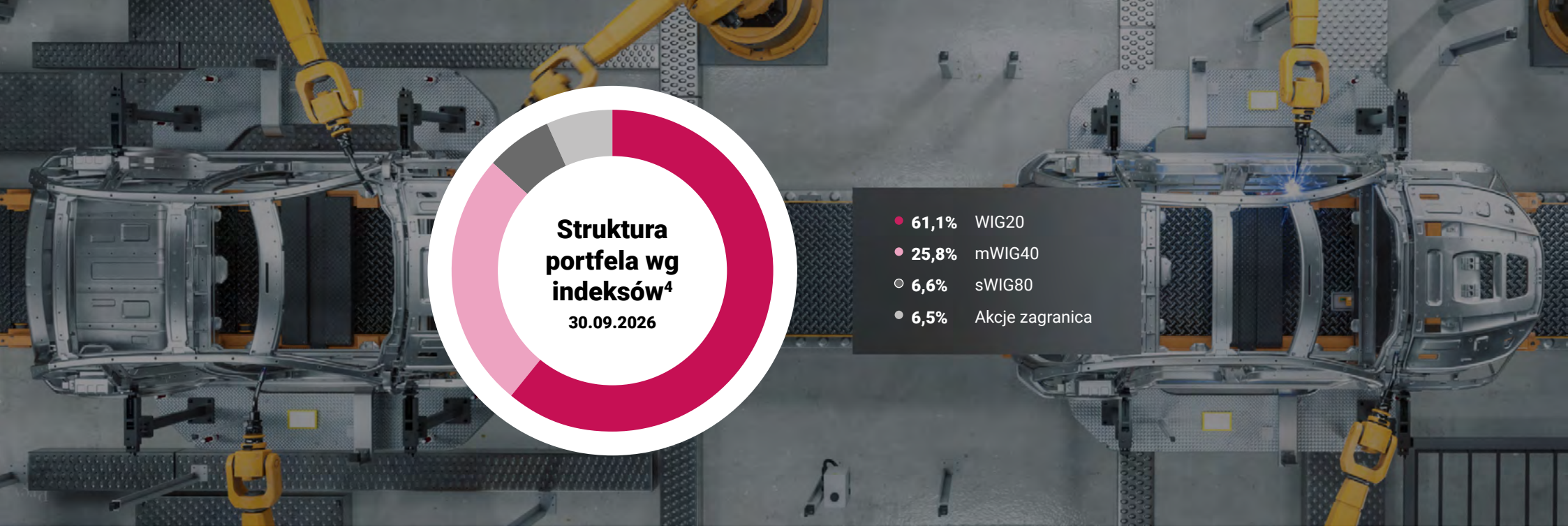

Top 10 / największe pozycje w portfelu na 30.06.2026[5]

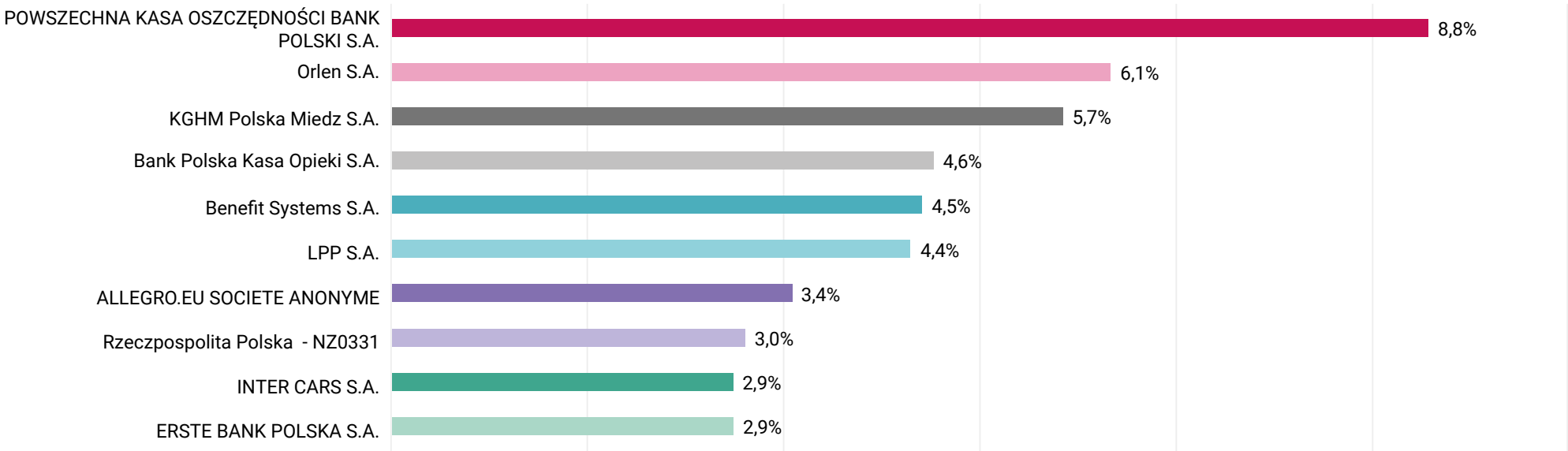

[4] Struktura indeksowa prezentuje przeskalowaną do 100% ekspozycję na poszczególne indeksy poprzez posiadane przez fundusz udziałowe papiery wartościowe oraz prawa majątkowe
[5] Zestawienie obejmuje największe pozycje inwestycyjne funduszu z wyłączeniem gotówki, ekwiwalentów gotówki oraz transakcji zabezpieczających ryzyko walutowe

Polityka inwestycyjna

Aktywa Subfunduszu Akcji inwestujemy przede wszystkim w spółki notowane na warszawskiej Giełdzie Papierów Wartościowych. Szczególnie koncentrujemy się na dużych spółkach z indeksu WIG20. Ich udział w portfelu wynosi minimum 35%, a zazwyczaj zawiera się w przedziale 45-55%.
W celu zróżnicowania portfela, niewielką część aktywów Subfunduszu możemy inwestować w spółki zagraniczne. Wybieramy spółki, które są liderami w swoich branżach. Łączne zaangażowanie w instrumenty finansowe o charakterze udziałowym wynosi od 80% do 100%, z czego nie mniej niż 70% aktywów netto jest lokowane w akcjach notowanych na warszawskiej giełdzie. Pozostałą część aktywów, której nie inwestujemy w instrumenty o charakterze udziałowym, lokujemy przede wszystkim w dłużne papiery wartościowe oraz instrumenty rynku pieniężnego.

Dodatkowe informacje

Szczegółowe informacje o opłatach znajdują się w dokumentach zawierających kluczowe informacje (KID), tabelach opłat oraz Prospekcie Informacyjnym. Sposób i szczegółowe warunki nabywania, odkupywania i zamiany Jednostek Uczestnictwa oraz zasady ustalania i pobierania opłat zostały określone w Prospekcie Informacyjnym. Stawki opłaty manipulacyjnej określane są w tabeli opłat manipulacyjnych udostępnianej przez dystrybutora. Uczestnik samodzielnie rozlicza w swoim rocznym zeznaniu podatkowym uzyskane przychody oraz poniesione koszty na podstawie informacji PIT-8C wystawionej przez Fundusz. W przypadku zamiany Jednostek Uczestnictwa w ramach jednego Funduszu parasolowego, podatek nie jest pobierany. W dowolnym momencie trwania inwestycji można wskazać osobę uposażoną. Stronami umowy są Uczestnik i Fundusz.

Kluczowe rodzaje ryzyka

Ryzyko Rynkowe – ryzyko poniesienia przez Fundusz straty wynikającej z wahań wartości rynkowych pozycji wchodzących w skład aktywów funduszu na skutek fluktuacji zmiennych czynników rynkowych, takich jak stopy procentowe, kursy walutowe, ceny akcji lub zdolność kredytowa emitenta, obejmujące ogólne ryzyko rynkowe i szczególne ryzyko rynkowe.

Ryzyko koncentracji aktywów lub rynków – jeśli Subfundusz ulokuje znaczną część portfela w jednym rodzaju aktywów, na określonym rynku lub jego segmencie, niekorzystne wydarzenia dotyczące tego obszaru mogą wywołać istotne wahania wartości Aktywów Netto Subfunduszu i Jednostek Uczestnictwa.

Ryzyko Płynności – ryzyko polegające na braku możliwości sprzedaży, likwidacji lub zamknięcia pozycji w aktywach funduszu, przy ograniczonych kosztach i w odpowiednio krótkim czasie, na skutek czego jest zagrożona zdolność Funduszu do bieżącego pokrywania zobowiązań

Wartość aktywów netto subfunduszy cechuje się lub może cechować się dużą zmiennością ze względu na skład portfeli inwestycyjnych. Pełny opis Subfunduszy Millennium wraz z opisem pozostałych rodzajów ryzyka zawiera Prospekt Funduszu dostępny u dystrybutorów oraz na stronie internetowej www.millenniumtfi.pl

Opłaty związane z inwestycją	**J.U. kat. A**	**J.U. kat. B**	**J.U. kat. E**
Opłata manipulacyjna	1,50%*	5,00%*	1,50%*
Opłata za zarządzanie w skali roku	2,00%	2,00%	1,70%

*prezentowana stawka jest stawką maksymalną; rzeczywista zależna jest od dystrybutora

Kwota pierwszej / następnej minimalnej wpłaty	**J.U. kat. A**	**J.U. kat. B**	**J.U. kat. E**
Rejestry otwarte	100/100 zł	2000/1000 zł	-
IKE	500/100 zł	-	-
IKZE	-	-	500/200 zł

Podmioty wspierające	
Depozytariusz	Bank Millenium S.A.
Agent Transferowy	ProService Finteco Sp. z o.o.
Audytor	KPMG Audyt sp. z o.o. sp. k.

Nota prawna

Millennium Towarzystwo Funduszy Inwestycyjnych S.A. z siedzibą w Warszawie, ul. Stanisława Żaryna 2A, 02-593 Warszawa, KRS 0000014564, REGON 011191974, NIP 526-10-31-858, w pełni opłaconym kapitale zakładowym w wysokości 10.300.000,00 PLN (dalej: „Towarzystwo") prowadzi działalność na podstawie zezwolenia udzielonego przez Komisję Papierów Wartościowych i Giełd z dnia 20 listopada 2001 r. (sygn. DFN1-4050/22-24/01) oraz podlega nadzorowi Komisji Nadzoru Finansowego. Inwestycja dotyczy nabycia jednostek uczestnictwa subfunduszu, a nie aktywów, w które inwestuje subfundusz. Inwestowanie w fundusze inwestycyjne wiąże się z ryzykiem utraty kapitału i obowiązkiem uiszczenia opłat manipulacyjnych. Dotychczasowe wyniki osiągnięte przez fundusze nie gwarantują osiągnięcia takich samych wyników w przyszłości. Zyski z inwestycji mogą podlegać opodatkowaniu, które jest zależne od sytuacji osobistej każdego inwestora i może ulec zmianie w przyszłości. Niniejszy materiał nie stanowi świadczenia usługi doradztwa prawnego, finansowego, podatkowego, a także usługi zarządzania portfelami, w skład których wchodzi jeden lub większa liczba instrumentów finansowych oraz usługi doradztwa inwestycyjnego ani rekomendacji jak również usługi oferowania instrumentów finansowych oraz nie ma na celu promowania bezpośrednio lub pośrednio nabycia lub objęcia instrumentów finansowych lub zachęcania, bezpośrednio lub pośrednio, do ich nabycia lub objęcia. Subfundusze: Cyklu Koniunkturalnego, Stabilnego Wzrostu, Instrumentów Dłużnych i Obligacji Klasyczny, wydzielone w ramach Millennium FIO oraz subfundusze wydzielone w ramach Millennium PPK SFIO mogą inwestować powyżej 35% wartości swoich aktywów w papiery wartościowe, których emitentem, poręczycielem lub gwarantem są: Skarb Państwa, NBP, państwo członkowskie UE, jednostka samorządu terytorialnego państwa członkowskiego UE, państwo należące do OECD lub międzynarodowa instytucja finansowa, której członkiem jest Polska lub co najmniej jedno państwo członkowskie UE. Przed podjęciem ostatecznych decyzji inwestycyjnych należy zapoznać się z **Prospektem informacyjnym** odpowiedniego funduszu, zawierającym informacje o tym funduszu, w tym dane finansowe i opis czynników ryzyka, a także z **Dokumentem Zawierającym Kluczowe Informacje (KID)** oraz **informacją dla klienta AFI** (w przypadku Millennium SFIO i Millennium PPK SFIO), które wraz z tabelami opłat i sprawozdaniami finansowymi funduszy i subfunduszy są dostępne w języku polskim na stronie **www.millenniumtfi.pl** oraz w przypadku Millennium SFIO i Millennium FIO w punktach prowadzących dystrybucję jednostek uczestnictwa tych funduszy. Towarzystwo publikuje streszczenie praw inwestorów, w języku polskim na **stronie internetowej Towarzystwa**. Subfundusze zarządzane przez Towarzystwo, w zależności od przyjętej polityki inwestycyjnej mogą inwestować część lub większość swoich aktywów w akcje. Subfundusze nie gwarantują osiągniecia celów inwestycyjnych, ale dołożą najlepszych starań, aby je osiągnąć. Środki zainwestowane w subfundusze nie są objęte systemem gwarantowania Bankowego Funduszu Gwarancyjnego. Zaprezentowane materiały służą jedynie celom informacyjnym i nie stanowią oferty w rozumieniu art. 66 Kodeksu cywilnego. Wszelkie prawa autorskie do materiału przysługują wyłącznie Towarzystwu. Niniejszy materiał ma charakter reklamowy.