

Obligacje przedsiębiorstw

Polskie obligacje skarbowe

Zagraniczne obligacje skarbowe

Zagraniczne fundusze dłużne



Radosław Plewiński  
Główny Zarządzający

## Charakterystyka Subfunduszu

- Subfundusz koncentruje się na polskich obligacjach, z możliwością zakupu papierów zagranicznych
- Priorytetem Subfunduszu jest utrzymanie względnie niskiej zmienności cen jednostki – jest to Subfundusz o najniższym poziomie ryzyka w paśmie Millennium TFI
- To jeden z najdłużej istniejących Subfunduszy z naszej oferty



Dobre Praktyki Informacyjne

Millennium  
fundusze inwestycyjne

# Millennium FIO Subfundusz Obligacji Klasyczny

Maj 2026

## Styl inwestycyjny

- Inwestujemy w dłużne instrumenty finansowe, przede wszystkim w obligacje skarbowe oraz korporacyjne, zarówno z rynku polskiego, jak i zagranicznego
- Inwestycje są dobrane w taki sposób, aby były jak najmniej narażone na zmiany stóp procentowych oraz niewypłacalność emitentów
- Duracja portfela, czyli czas oczekiwania na wpływ środków pieniężnych z obligacji, zazwyczaj nie przekracza 2 lat
- Możemy wykorzystywać potencjał globalnych rynków obligacji poprzez inwestowanie w walutach USD i EUR. Aby zabezpieczyć się przed niekorzystnymi zmianami kursów walut, wykorzystujemy instrumenty pochodne
- Koncentrujemy się na aktywach z wysokim ratingiem inwestycyjnym

6,7 mld  
aktywów

Fundusz  
dłużny



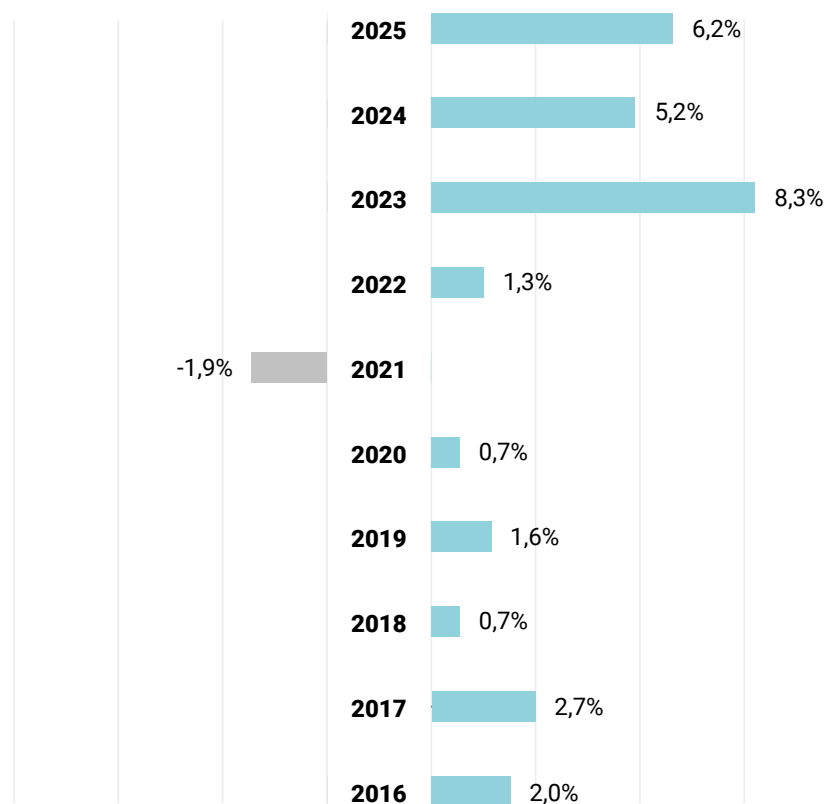
Sprawdź wyniki  
online

## Stopa zwrotu 29.05.2026

1M	3M	6M	12M	24M
0,5%	-0,2%	1,6%	4,8%	10,9%
36M	60M	120M	YTD	MAX*
17,7%	22,0%	30,2%	1,2%	128,1%

\*od początku działalności

## Roczne stopy zwrotu Subfunduszu



Fundusze nie gwarantują uzyskania określonych wyników inwestycyjnych, a wyniki osiągnięte w przeszłości nie oznaczają przyszłych zwrotów.

## Komentarz zarządzającego - maj 2026

### Co pomogło?

- RPP pozostawiła stopy procentowe na niezmienionym poziomie 3,75%
- Zawieszenie broni na okres 60 dni oraz warunkowe otwarcie cieśniny Ormuz uspokoiły nastroje w drugiej części miesiąca, obniżyły ceny ropy naftowej i obawy związane z inflacją
- Ponowne osłabienie USD sprzyjało napływom pieniędzy na rynki wschodzące, w tym na polskie obligacje skarbowe

### Co przeszkodziło?

- W pierwszej części miesiąca obligacje skarbowe w Polsce wyraźnie traciły na cenie, w związku z przeceną obligacji na rynkach bazowych i z brakiem postępów w negocjacjach między USA i Iranem
- Dynamiczne zmiany cen ropy naftowej przyczyniały się do większej zmienności na cenach obligacji

Wartość jednostki uczestnictwa  
29.05.2026

**230,04 PLN**

mDuration\* 29.05.2026

**1,14**

Początek działalności  
Subfunduszu

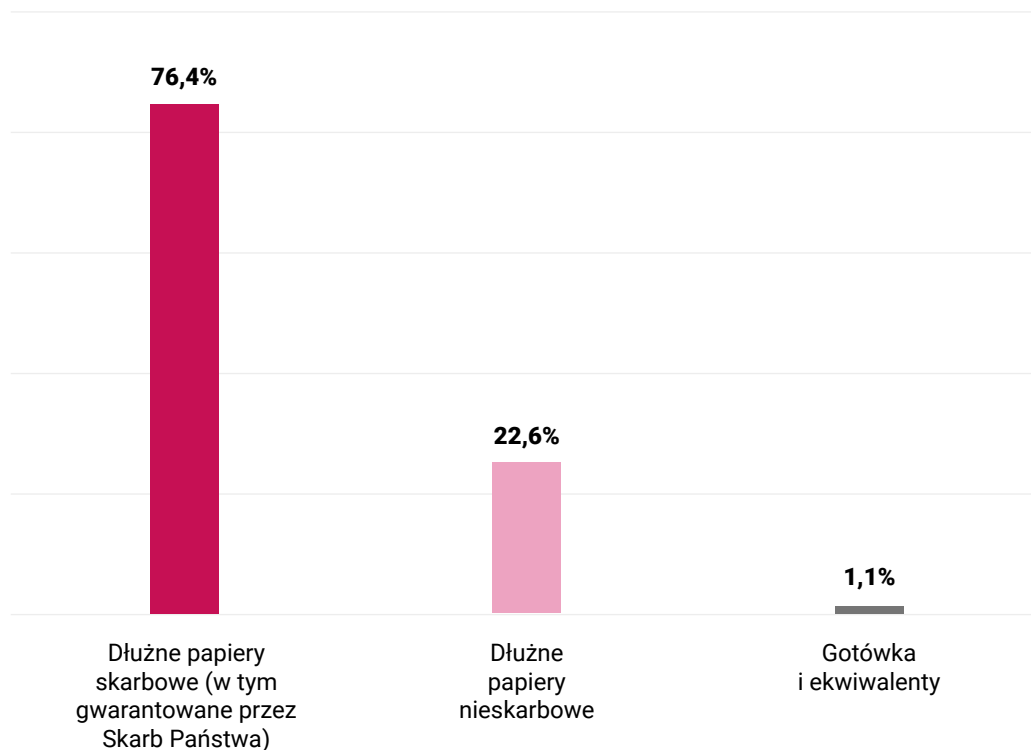
**02.01.2002 r.**

Yield\* 29.05.2026

**4,82%**

\* Zaprezentowane dane odnoszą się do wartości aktywów netto. Wartości mDuration i Yield dla części portfela ulokowanej w funduszach zagranicznych policzone w oparciu o dane publikowane przez fundusze zagraniczne dostępne na dzień publikowania kart. Wielkość Yield dla instrumentów wycenianych w walutach obcych oszacowana jest jako yield w walucie oryginalnej i skorygowana o wysokość 6M punktów bazowych, wynikających z różnicy w oprocentowaniu PLN i danej waluty obcej.

## Struktura aktywów 29.05.2026



### Benchmark

Subfundusz nie posiada wzorca (benchmark) służącego do oceny efektywności inwestycji w jego jednostki uczestnictwa.

**98,8%**

Wielkość zabezpieczenia pozycji walutowej

Prezentowana struktura aktywów odnosi się do wartości aktywów brutto

<sup>1</sup> Struktura geograficzna prezentuje przeskalowaną do 100% alokację poprzez posiadane przez fundusz papiery wartościowe oraz prawa majątkowe

<sup>2</sup> Struktura zapadalności prezentuje przeskalowaną do 100% alokację we wskazanych tenorach poprzez posiadane przez fundusz dłużne papiery wartościowe

- 99,9% Polska
- 0,1% Europa bez Polski

**Struktura geograficzna<sup>1</sup>**  
29.05.2026

- 95,9% PLN
- 3,1% EUR
- 1,0% USD

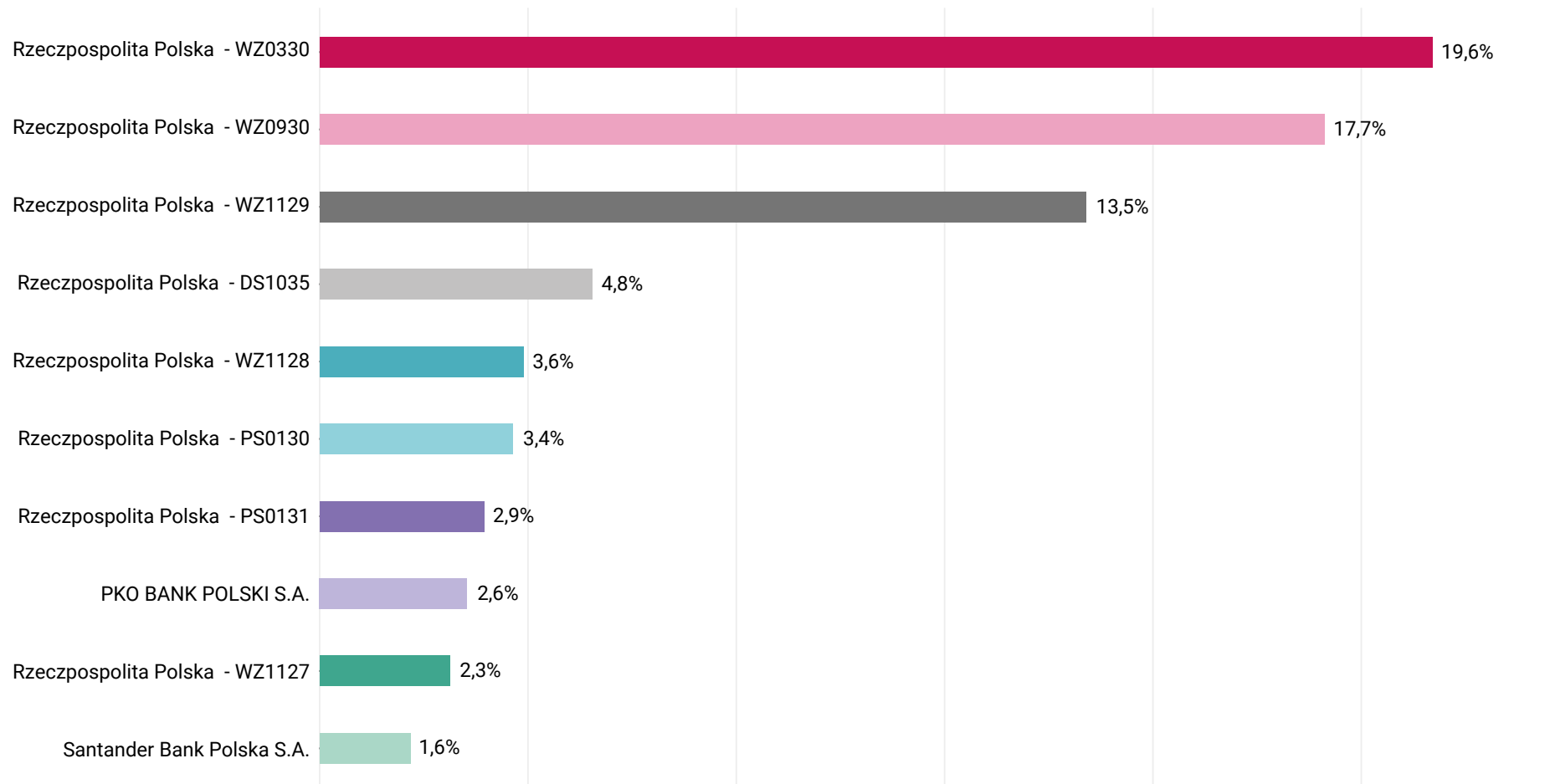
**Struktura walutowa**  
29.05.2026

- 92,7% 1-5 lat
- 5,3% Powyżej 5 lat
- 1,9% Poniżej 1 roku

**Struktura zapadalności części dłużnej<sup>2</sup>**  
29.05.2026



## Top 10 / największe pozycje w portfelu na 31.03.2026



## Polityka inwestycyjna

Inwestujemy głównie w dłużne instrumenty finansowe. Co najmniej 60% aktywów jest zgromadzone w papierach wartościowych firm, które mają rating na poziomie inwestycyjnym, przyznany przez uznaną agencję ratingową. Pozostała część aktywów może obejmować obligacje firm bez ratingu inwestycyjnego lub inwestycje w tytuły uczestnictwa zagranicznych funduszy obligacyjnych. Dbamy o to, żeby nie więcej niż 60% naszych aktywów było zainwestowanych w obligacje emitowane przez firmy oraz jednostki samorządu terytorialnego, a także listy zastawne banków hipotecznych. Nasze główne działania inwestycyjne koncentrują się na rynku polskim, ale w celu zwiększenia różnorodności portfela, istotna część aktywów może być ulokowana także na rynkach zagranicznych.

## Dodatkowe informacje

Szczegółowe informacje o opłatach znajdują się w dokumentach zawierających kluczowe informacje (KID), tabelach opłat oraz Prospekcie Informacyjnym. Sposób i szczegółowe warunki nabywania, odkupywania i zamiany Jednostek Uczestnictwa oraz zasady ustalania i pobierania opłat zostały określone w Prospekcie Informacyjnym. Stawki opłaty manipulacyjnej określane są w tabeli opłat manipulacyjnych udostępnianej przez dystrybutora. Uczestnik samodzielnie rozlicza w swoim rocznym zeznaniu podatkowym uzyskane przychody oraz poniesione koszty na podstawie informacji PIT-8C wystawionej przez Fundusz. W przypadku zamiany Jednostek Uczestnictwa w ramach jednego Funduszu parasolowego, podatek nie jest pobierany. W dowolnym momencie trwania inwestycji można wskazać osobę uposażoną. Stronami umowy są Uczestnik i Fundusz.

## Kluczowe rodzaje ryzyka

**Ryzyko Rynkowe** – ryzyko poniesienia przez Fundusz straty wynikającej z wahań wartości rynkowych pozycji wchodzących w skład aktywów funduszu na skutek fluktuacji zmiennych czynników rynkowych, takich jak stopy procentowe, kursy walutowe, ceny akcji lub zdolność kredytowa emitenta, obejmujące ogólne ryzyko rynkowe i szczególne ryzyko rynkowe

**Ryzyko Kredytowe** – ryzyko związane z sytuacją finansową emitenta, który może utracić zdolność do wykupienia papierów dłużnych lub/i zapłaty należnych odsetek

**Ryzyko Płynności** – ryzyko polegające na braku możliwości sprzedaży, likwidacji lub zamknięcia pozycji w aktywach funduszu, przy ograniczonych kosztach i w odpowiednio krótkim czasie, na skutek czego jest zagrożona zdolność Funduszu do bieżącego pokrywania zobowiązań

Pełny opis Subfunduszy Millennium wraz z opisem pozostałych rodzajów ryzyka zawiera Prospekt Funduszu dostępny u dystrybutorów oraz na stronie internetowej [www.millenniumtfi.pl](http://www.millenniumtfi.pl)

## Nota prawna

Millennium Towarzystwo Funduszy Inwestycyjnych S.A. z siedzibą w Warszawie, ul. Stanisława Żaryna 2A, 02-593 Warszawa, KRS 000014564, REGON 011191974, NIP 526-10-31-858, w pełni opłaconym kapitale zakładowym w wysokości 10.300.000,00 PLN (dalej: „Towarzystwo”) prowadzi działalność na podstawie zezwolenia udzielonego przez Komisję Papierów Wartościowych i Giełd z dnia 20 listopada 2001 r. (sygn. DFN1-4050/22-24/01) oraz podlega nadzorowi Komisji Nadzoru Finansowego. Inwestycja dotyczy nabycia jednostek uczestnictwa subfunduszu, a nie aktywów, w które inwestuje subfundusz. Inwestowanie w fundusze inwestycyjne wiąże się z ryzykiem utraty kapitału i obowiązkiem uiszczenia opłat manipulacyjnych. Dotychczasowe wyniki osiągnięte przez fundusze nie gwarantują osiągnięcia takich samych wyników w przyszłości. Zyski z inwestycji mogą podlegać opodatkowaniu, które jest zależne od sytuacji osobistej każdego inwestora i może ulec zmianie w przyszłości. Niniejszy materiał nie stanowi świadczenia usługi doradztwa prawnego, finansowego, podatkowego, a także usługi zarządzania portfelami, w skład których wchodzi jeden lub większa liczba instrumentów finansowych oraz usługi doradztwa inwestycyjnego ani rekomendacji jak również usługi oferowania instrumentów finansowych oraz nie ma na celu promowania bezpośrednio lub pośrednio nabycia lub objęcia instrumentów finansowych lub zachęcania, bezpośrednio lub pośrednio, do ich nabycia lub objęcia. Subfundusze: Cyklu Koniunkturalnego, Stabilnego Wzrostu, Instrumentów Dłużnych i Obligacji Klasyczny, wydzielone w ramach Millennium FIO oraz subfundusze wydzielone w ramach Millennium PPK SFIO mogą inwestować powyżej 35% wartości swoich aktywów w papiery wartościowe, których emitentem, poręczycielem lub gwarantem są: Skarb Państwa, NBP, państwo członkowskie UE, jednostka samorządu terytorialnego państwa członkowskiego UE, państwo należące do OECD lub międzynarodowa instytucja finansowa, której członkiem jest Polska lub co najmniej jedno państwo członkowskie UE. Przed podjęciem ostatecznych decyzji inwestycyjnych należy zapoznać się z **Prospektem informacyjnym** odpowiedniego funduszu, zawierającym informacje o tym funduszu, w tym dane finansowe i opis czynników ryzyka, a także z **Dokumentem Zawierającym Kluczowe Informacje (KID)** oraz **informacją dla klienta AFI** (w przypadku Millennium SFIO i Millennium PPK SFIO), które wraz z tabelami opłat i sprawozdaniami finansowymi funduszy i subfunduszy są dostępne w języku polskim na stronie [www.millenniumtfi.pl](http://www.millenniumtfi.pl) oraz w przypadku Millennium SFIO i Millennium FIO w punktach prowadzących dystrybucję jednostek uczestnictwa tych funduszy. Towarzystwo publikuje streszczenie praw inwestorów, w języku polskim na **stronie internetowej Towarzystwa**. Subfundusze zarządzane przez Towarzystwo, w zależności od przyjętej polityki inwestycyjnej mogą inwestować część lub większość swoich aktywów w akcje. Subfundusze nie gwarantują osiągnięcia celów inwestycyjnych, ale dołożą najlepszych starań, aby je osiągnąć. Środki zainwestowane w subfundusze nie są objęte systemem gwarantowania Bankowego Funduszu Gwarancyjnego. Zaprezentowane materiały służą jedynie celom informacyjnym i nie stanowią oferty w rozumieniu art. 66 Kodeksu cywilnego. Wszelkie prawa autorskie do materiału przysługują wyłącznie Towarzystwu. Niniejszy materiał ma charakter reklamowy.

### Opłaty związane z inwestycją

	J.U. kat. A	J.U. kat. B
Opłata manipulacyjna	0,60%*	0-6 m-cy 1,50% 6-12 m-cy 1,25% 12-18 m-cy 1,00% 18-24 m-cy 0,50% 24+ m-cy 0,00%

Opłata za zarządzanie w skali roku	1,10%**	1,10%
------------------------------------	---------	-------

\*stawka maksymalna, rzeczywista zależna jest od dystrybutora

\*\*obowiązuje od 01.05.2026 r.

### Kwota pierwszej / następnej minimalnej wpłaty

	J.U. kat. A	J.U. kat. B
Rejestry otwarte	100/100 zł	2000/1000 zł
IKE	500/100 zł	-

### Podmioty wspierające

Depozytariusz	Bank Millenium S.A.
Agent Transferowy	ProService Finteco Sp. z o.o.
Audytory	KPMG Audyt sp. z o.o. sp. k.