



**Łukasz Kołaczkowski**  
Główny Zarządzający

## Charakterystyka Subfunduszu

- Portfel Subfunduszu koncentruje się głównie na akcjach polskich spółek z sektora prywatnego, które charakteryzują się wysokim potencjałem wzrostu zysków, innowacyjnością i konkurencyjnością
- W celu uzupełnienia portfela, część aktywów możemy inwestować w akcje zagraniczne
- Oferujemy szeroki wybór spółek z różnych sektorów
- Wykorzystujemy potencjał wzrostu, jaki oferuje polska giełda



Dobre Praktyki  
Informacyjne

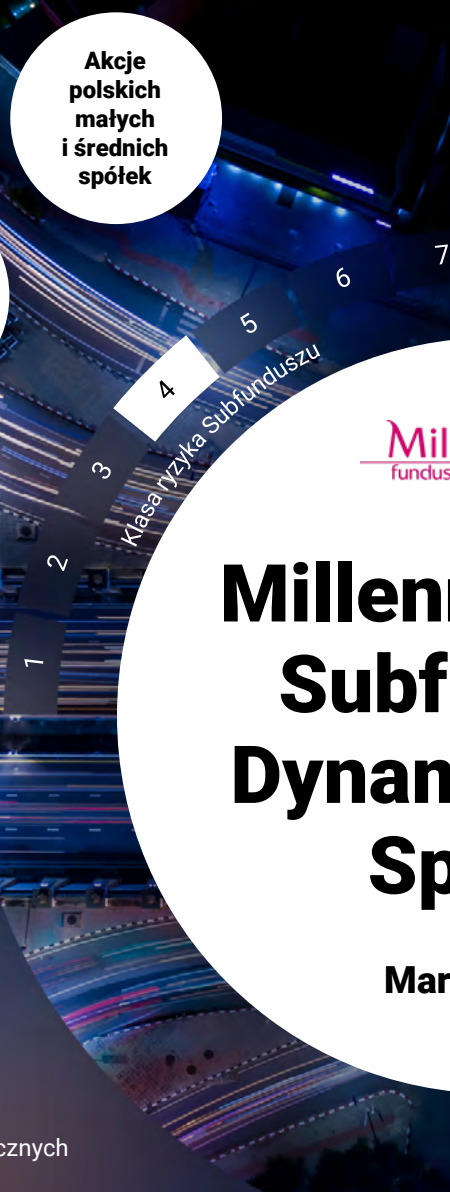
**Millennium**  
fundusze inwestycyjne

# Millennium FIO Subfundusz Dynamicznych Spółek

Marzec 2026

Klasa Ryzyka Subfunduszu

Zalecany czas inwestycji (lata)



Akcje polskich małych i średnich spółek

Akcje największych polskich spółek

Akcje spółek zagranicznych o wysokim potencjale wzrostowym

175 mln  
aktywów

Fundusz  
akcyjny



Sprawdź wyniki  
online

## Styl inwestycyjny

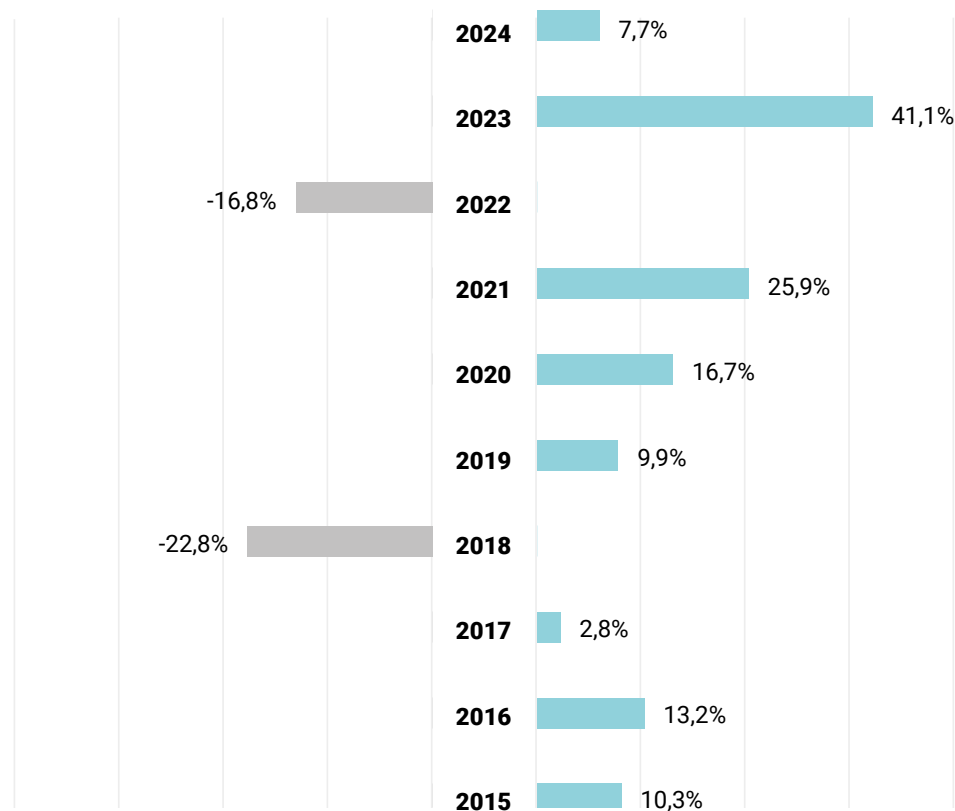
- Koncentrujemy się głównie na inwestycjach w akcje polskich małych i średnich firm z indeksów mWIG40 i sWIG80
- Wybieramy spółki, które charakteryzują się innowacyjnością, wysoką dynamiką rozwoju i efektywnymi strategiami biznesowymi oraz mają duży potencjał wzrostu
- Uzupełniamy portfel akcjami spółek zagranicznych oraz polskich firm z indeksu WIG20
- Strategia Subfunduszu daje Zarządzającemu swobodę w wykorzystywaniu rynkowych okazji bez sztywnego podziału na sektory gospodarki

## Stopa zwrotu 31.03.2026

1M	3M	6M	12M	24M
-3,7%	5,5%	9,6%	19,3%	29,3%
36M	60M	120M	YTD	MAX*
75,5%	81,6%	135,9%	5,5%	88,7%

\*od początku działalności

## Roczne stopy zwrotu Subfunduszu



Fundusze nie gwarantują uzyskania określonych wyników inwestycyjnych, a wyniki osiągnięte w przeszłości nie oznaczają przyszłych zwrotów.

## Komentarz zarządzającego - marzec 2026

### Co pomogło?

- Na fali wzrostu cen ropy na świecie korzystał polski sektor energetyczny.
- Widmo zatrzymania dalszych obniżek stóp procentowych w obawie przed globalnym wzrostem inflacji sprzyjało akcjom spółek z polskiego sektora finansowego.

### Co przeszkodziło?

- Pod koniec lutego GPW notowała spadki na skutek realizacji zysków i ucieczki kapitałów z ryzykownych aktywów, wobec obaw o konflikt na Bliskim Wschodzie.

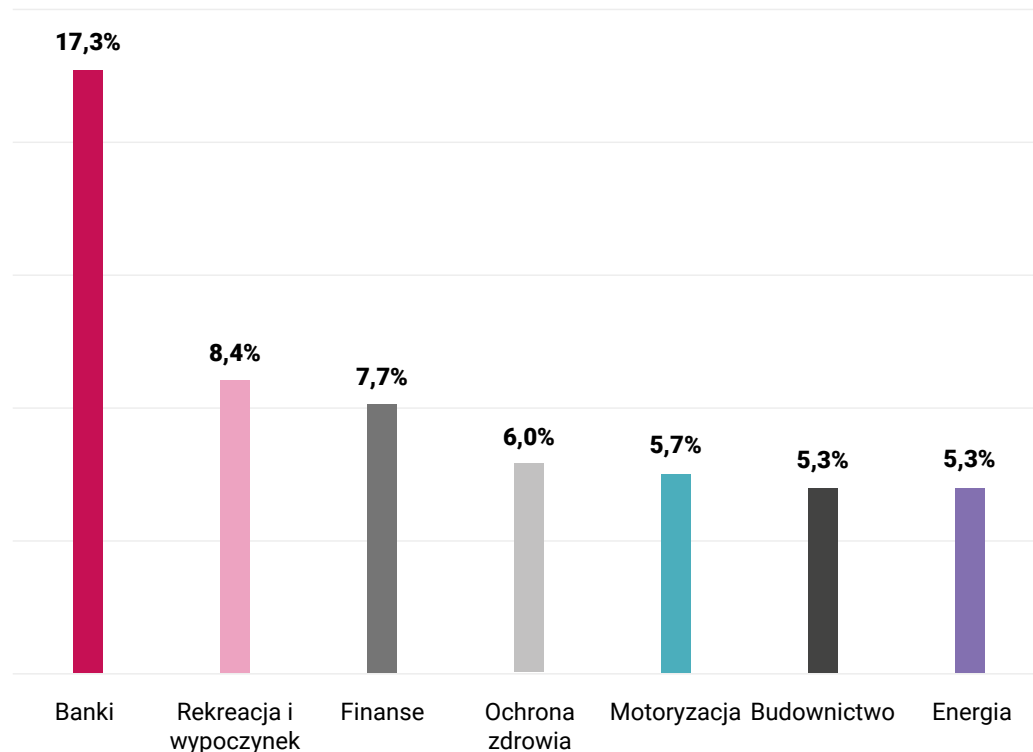
Wartość jednostki uczestnictwa  
31.03.2026

**208,01 PLN**

Początek działalności  
Subfunduszu

**03.04.2007 r.**

## Alokacja sektorowa 31.03.2026<sup>1</sup>



### Benchmark

Subfundusz nie posiada wzorca (benchmark) służącego do oceny efektywności inwestycji w jego jednostki uczestnictwa.

**97,6%**

Wielkość zabezpieczenia pozycji walutowej

Prezentowana struktura aktywów odnosi się do wartości aktywów brutto

<sup>1</sup> Struktura sektorowa odnosi się do udziałowych papierów wartościowych

<sup>2</sup> Struktura geograficzna prezentuje przeskalowaną do 100% alokację poprzez posiadane przez fundusz papiery wartościowe oraz prawa majątkowe

- **94,3%** Polska
- **3,7%** Ameryka Północna
- **2,0%** Europa bez Polski

### Struktura geograficzna<sup>2</sup>

31.03.2026

- **94,0%** PLN
- **4,0%** USD
- **2,0%** EUR

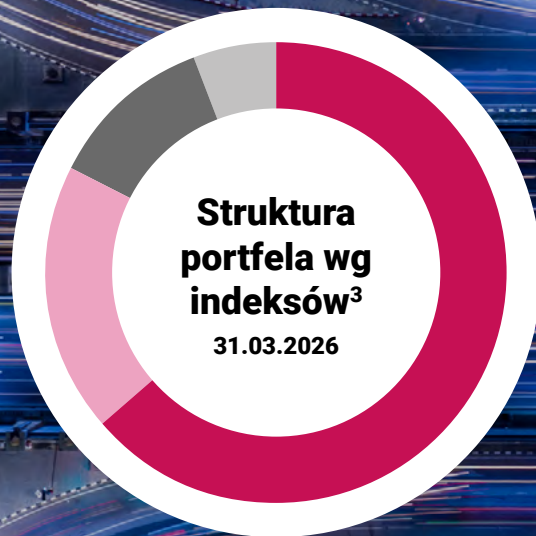
### Struktura walutowa

31.03.2026

- **93,4%** Akcje
- **6,6%** Gotówka i ekwiwalenty

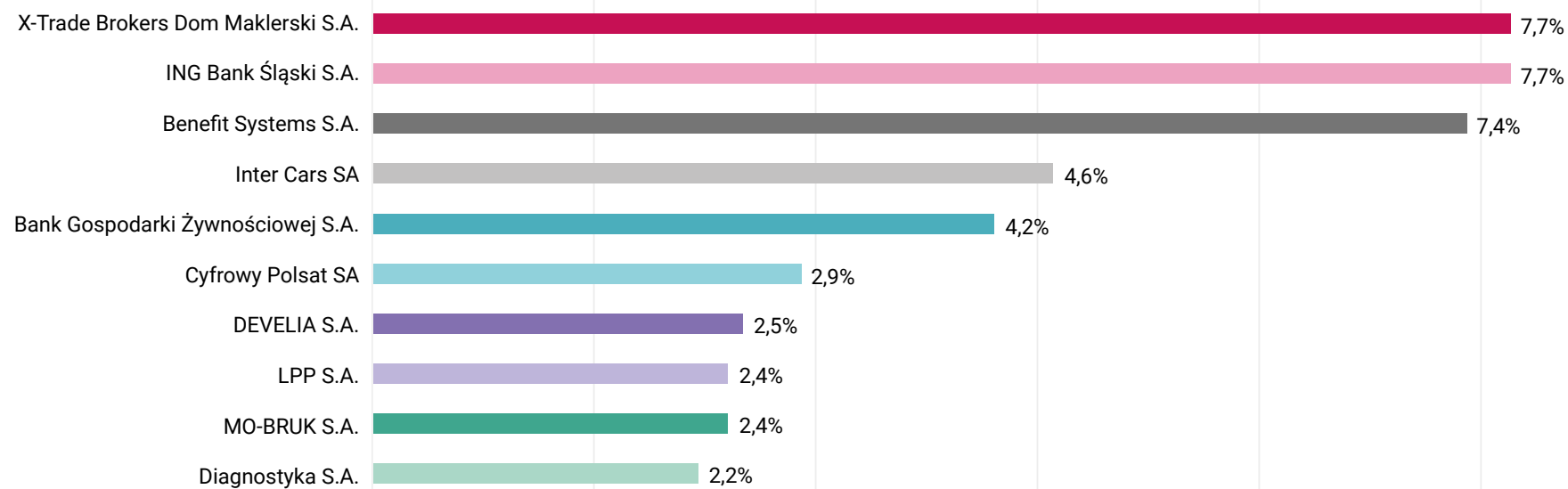
### Struktura aktywów

31.03.2026



- 63,7% mWIG40
- 18,8% sWIG80
- 11,8% WIG20
- 5,7% Akcje zagranica

## Top 10 / największe pozycje w portfelu na 31.03.2026



<sup>3</sup> Struktura indeksowa prezentuje przeskalowaną do 100% ekspozycję na poszczególne indeksy poprzez posiadane przez fundusz udziałowe papiery wartościowe oraz prawa majątkowe

## Polityka inwestycyjna

Aktywa Subfunduszu inwestujemy przede wszystkim w małe i średnie spółki, które są notowane na Giełdzie Papierów Wartościowych w Warszawie. Udział tych spółek w portfelu stanowi co najmniej 70% aktywów netto. Zazwyczaj udział ten oscyluje w przedziale 70-80% wartości aktywów. Aby zapewnić odpowiednią płynność portfela, lokujemy część aktywów w spółki wchodzące w skład indeksu WIG20 oraz w spółki zagraniczne, szczególnie liderów danej branży. Łączne zaangażowanie Subfunduszu w instrumenty finansowe o charakterze udziałowym zawiera się w przedziale od 80% do 100% aktywów netto. Pozostałą część aktywów, której nie inwestujemy w akcje, lokujemy głównie w bezpieczne dłużne papiery wartościowe i instrumenty rynku pieniężnego.

## Dodatkowe informacje

Szczegółowe informacje o opłatach znajdują się w dokumentach zawierających kluczowe informacje (KID), tabelach opłat oraz Prospekcie Informacyjnym. Sposób i szczegółowe warunki nabywania, odkupywania i zamiany Jednostek Uczestnictwa oraz zasady ustalania i pobierania opłat zostały określone w Prospekcie Informacyjnym. Stawki opłaty manipulacyjnej określone są w tabeli opłat manipulacyjnych udostępnianej przez dystrybutora. Uczestnik samodzielnie rozlicza w swoim rocznym zeznaniu podatkowym uzyskane przychody oraz poniesione koszty na podstawie informacji PIT-8C wystawionej przez Fundusz. W przypadku zamiany Jednostek Uczestnictwa w ramach jednego Funduszu parasolowego, podatek nie jest pobierany. W dowolnym momencie trwania inwestycji można wskazać osobę uposażoną. Stronami umowy są Uczestnik i Fundusz.

## Kluczowe rodzaje ryzyka

**Ryzyko Rynkowe** – ryzyko poniesienia przez Fundusz straty wynikającej z wahań wartości rynkowych pozycji wchodzących w skład aktywów funduszu na skutek fluktuacji zmiennych czynników rynkowych, takich jak stopy procentowe, kursy walutowe, ceny akcji lub zdolność kredytowa emitenta, obejmujące ogólne ryzyko rynkowe i szczególne ryzyko rynkowe

**Ryzyko Kredytowe** – ryzyko związane z sytuacją finansową emitenta, który może utracić zdolność do wykupienia papierów dłużnych lub/i zapłaty należnych odsetek

**Ryzyko Płynności** – ryzyko polegające na braku możliwości sprzedaży, likwidacji lub zamknięcia pozycji w aktywach funduszu, przy ograniczonych kosztach i w odpowiednio krótkim czasie, na skutek czego jest zagrożona zdolność Funduszu do bieżącego pokrywania zobowiązań

Pełny opis Subfunduszy Millennium wraz z opisem pozostałych rodzajów ryzyka zawiera Prospekt Funduszy dostępny u dystrybutorów oraz na stronie internetowej [www.millenniumtfi.pl](http://www.millenniumtfi.pl)

## Nota prawna

Millennium Towarzystwo Funduszy Inwestycyjnych S.A. z siedzibą w Warszawie, ul. Stanisława Żaryna 2A, 02-593 Warszawa, wpisana do rejestru przedsiębiorców Krajowego Rejestru Sądowego prowadzonego przez Sąd Rejonowy dla m.st. Warszawy w Warszawie, XIII Wydział Gospodarczy Krajowego Rejestru Sądowego pod numerem KRS 0000014564, o numerze REGON 011191974, o numerze NIP 526-10-31-858, w pełni opłaconym kapitale zakładowym w wysokości 10.300.000,00 PLN (dalej: „Towarzystwo”) prowadzi na podstawie zezwolenia udzielonego przez Komisję Papierów Wartościowych i Giełd z dnia 20 listopada 2001 r. (sygn. DFN1-4050/22-24/01) oraz podlega nadzorowi Komisji Nadzoru Finansowego. Inwestowanie w fundusze inwestycyjne wiąże się z ryzykiem utraty kapitału. Dotychczasowe wyniki zarządzania osiągnięte przez fundusze nie stanowią gwarancji osiągnięcia takich samych wyników w przyszłości. Zyski z inwestycji osiągnięte przez osoby fizyczne mogą podlegać opodatkowaniu podatkiem od dochodów kapitałowych. Niniejszy materiał nie stanowi świadczenia usługi doradztwa prawnego, finansowego, podatkowego, a także usługi zarządzania portfelami, w skład których wchodzi jeden lub większa liczba instrumentów finansowych oraz usługi doradztwa inwestycyjnego ani rekomendacji jak również usługi oferowania instrumentów finansowych oraz nie ma na celu promowania bezpośrednio lub pośrednio nabycia lub objęcia instrumentów finansowych lub zachęcania, bezpośrednio lub pośrednio, do ich nabycia lub objęcia. Subfundusze Millennium (z wyłączeniem Millennium Specjalistycznego Funduszu Inwestycyjnego Otwartego) mogą inwestować powyżej 35% wartości swoich aktywów w papiery wartościowe, których emitentem, poręczycielem lub gwarantem są: Skarb Państwa, NBP, państwo członkowskie UE, jednostka samorządu terytorialnego państwa członkowskiego UE, państwo należące do OECD lub międzynarodowa instytucja finansowa, której członkiem jest Polska lub co najmniej jedno państwo członkowskie UE. Przed podjęciem ostatecznych decyzji inwestycyjnych należy zapoznać się z Prospektem informacyjnym funduszy oraz Dokumentem Zawierającym Kluczowe Informacje (KID) oraz informacją dla klienta AFI (w przypadku Millennium SFIO i Millennium PPK SFIO), które są dostępne w języku polskim na stronie internetowej Towarzystwa pod adresem <https://millenniumtfi.pl/dokumenty.html>, w zakładce „Dokumenty” (odpowiednio w zakładce „Prospekty”, „Dokument Zawierający Kluczowe Informacje (KID)” oraz „Informacje dla Inwestora”). Inwestowanie w fundusze inwestycyjne wiąże się z ryzykiem utraty kapitału. Subfundusze zarządzane przez Towarzystwo, w zależności od przyjętej polityki inwestycyjnej mogą inwestować część lub większość swoich aktywów w akcje. Wartość aktywów netto Subfunduszy cechuje się lub może cechować się dużą zmiennością ze względu na skład portfeli inwestycyjnych. Subfundusze nie gwarantują osiągnięcia celów inwestycyjnych, ale dołożą najlepszych starań, aby je osiągnąć. Środki zainwestowane w Subfundusze nie są objęte systemem gwarantowania Bankowego Funduszu Gwarancyjnego. Zaprezentowane materiały służą jedynie celom informacyjnym i nie stanowią oferty. Wszelkie prawa autorskie do materiału przysługują wyłącznie Towarzystwu. Informacje zawarte w materiale są dobierane zgodnie z najlepszą wiedzą jego autorów i pochodzą ze źródeł uznawanych za wiarygodne, jakkolwiek autorzy nie gwarantują ich dokładności i kompletności. Niniejszy materiał ma charakter reklamowy.

Opłaty związane z inwestycją		
	J.U. kat. A	J.U. kat. B
Opłata manipulacyjna	1,50%*	0-6 m-cy 1,50% 6-12 m-cy 1,25% 12-18 m-cy 1,00% 18-24 m-cy 0,50% 24+ m-cy 0,00%
Opłata za zarządzanie w skali roku	2,00%	2,00%
*stawka maksymalna, rzeczywista zależna jest od dystrybutora		
Kwota pierwszej / następnej minimalnej wpłaty		
	J.U. kat. A	J.U. kat. B
Rejestry otwarte	100/100 zł	2000/1000 zł
IKE	500/100 zł	-
Podmioty wspierające		
Depozytariusz	Bank Millenium S.A.	
Agent Transferowy	ProService Finteco Sp. z o.o.	
Audytory	KPMG Audyt sp. z o.o. sp. k.	